


TERMALICA[®]
beton komórkowy












*Komfort budowania
i użytkowania*

 **BRUK-BET**[®]


Cennik


Ważny od 16.04.2012


BETON KOMÓRKOWY	Oznaczenie	Wymiary (mm)	Masa 1 szt. [kg]	Masa paleta [kg]	Ilość szt./ paleta	Cena 1 szt. [zł.]		Zapotrzebowanie na 1m ²	Cena 1m ² [zł.]	
						Cena netto	Cena brutto		Cena netto	Cena brutto
TERMALICA 300 1,5MPa										
Błoczeki do ścian jednowarstwowych										
	T1,5/300-40/25/60 UZ*	400x249x599	22,5	733	32	21,40	26,32	6,67	142,74	175,57
	T1,5/300-30/25/60 UZ*	300x249x599	17	693	40	16,80	20,66	6,67	112,06	137,83
TERMALICA 350 2MPa										
Błoczeki do ścian jednowarstwowych i wielowarstwowych										
	T2/350-48/25/60 UZ	480x249x599	31,5	770	24	27,40	33,70	6,67	182,76	224,80
	T2/350-40/25/60 UZ	400x249x599	26	845	32	19,80	24,35	6,67	132,07	162,45
	T2/350-36,5/25/60 UZ	365x249x599	24	781	32	18,90	23,25	6,67	126,06	155,05
	T2/350-30/25/60 UZ	300x249x599	20	813	40	15,50	19,07	6,67	103,39	127,17
	T2/350-24/25/60 UZ	240x249x599	16	781	48	12,00	14,76	6,67	80,04	98,45
TERMALICA 400 2MPa										
Błoczeki do ścian wielowarstwowych i jednowarstwowych										
	T2/400-40/25/60 UZ	400x249x599	30,8	998	32	18,10	22,26	6,67	120,70	148,46
	T2/400-36,5/25/60 UZ	365x249x599	28,3	920	32	17,50	21,53	6,67	116,73	143,58
	T2/400-30/25/60 UZ	300x249x599	23,2	940	40	13,70	16,85	6,67	91,38	112,40
	T2/400-24/25/60 UZ	240x249x599	18	1023	56	10,20	12,55	6,67	68,03	83,68
TERMALICA 500 3MPa										
Błoczeki do ścian wielowarstwowych i działowych										
	T3/500-24/25/60 UZ	240x249x599	23,4	1135	48	10,20	12,55	6,67	68,03	83,68
	T3/500-24/25/60 U	240x249x599	23,4	1135	48	10,10	12,42	6,67	67,37	82,87
	T3/500-12/50/60 Z	120x499x599	23,4	950	40	10,70	13,16	3,33	35,63	43,82
	T3/500-12/25/60	120x249x599	11,3	913	80	5,00	6,15	6,67	33,35	41,02
	T3/500-10/25/60	100x249x599	9,4	913	96	4,50	5,54	6,67	30,00	36,90
TERMALICA 600 3MPa										
Błoczeki do ścian wielowarstwowych i działowych, płytki										
	T3/600-24/25/60 U	240x249x599	27	1309	48	9,50	11,69	6,67	63,37	77,95
	T3/600-12/25/60	120x249x599	13,4	1085	80	4,90	6,03	6,67	32,68	40,20
	T3/600-24/20/60	240x199x599	21,6	1310	60	7,60	9,35	8,33	63,31	77,87
	T3/600-12/20/60	120x199x599	10,8	1090	100	3,80	4,67	8,33	31,65	38,93
	T3/600-10/20/60	100x199x599	9	1090	120	3,55	4,37	8,33	29,57	36,37
	T3/600-7,5/20/60	75x199x599	6,7	1090	160	3,10	3,81	8,33	25,82	31,76
	T3/600-5/20/60	50x199x599	4,5	1090	240	2,60	3,20	8,33	21,66	26,64
	T3/600-24/25/60 UZ	240x249x599	27	1310	48	10,00	12,30	6,67	66,70	82,04
TERMALICA 600 4MPa										
Błoczeki do ścian wielowarstwowych i działowych, płytki										
	T4/600-20/25/60 UZ	200x249x599	22,2	1434	64	9,10	11,19	6,67	60,70	74,66
	T4/600-15/25/60 Z	150x249x599	16,6	1341	80	6,70	8,24	6,67	44,69	54,97
	T4/600-12/25/60 Z	120x249x599	13,5	1090	80	5,10	6,27	6,67	34,02	41,84
	T4/600-7,5/25/60	75x249x599	8,4	1090	128	4,15	5,10	6,67	27,68	34,05
	T4/600-5/25/60	50x249x599	5,6	1090	192	3,10	3,81	6,67	20,68	25,44
	T4/600-24/25/60 UZ	240x249x599	27	1310	48	10,00	12,30	6,67	66,70	82,04
TERMALICA 650 3,5MPa										
Błoczeki do ścian wielowarstwowych i działowych, płytki										
	T3,5/650-24/25/60 U*	240x249x599	30	1453	48	■	■	6,67	■	■
	T3,5/650-12/25/60*	120x249x599	15	1213	80	■	■	6,67	■	■
TERMALICA 700 5MPa										
Błoczeki do ścian wielowarstwowych i działowych										
	T5/700-24/25/60 U	240x249x599	34,1	1650	48	10,50	12,92	6,67	70,04	86,15
	T5/700-12/25/60	120x249x599	16,8	1360	80	5,40	6,64	6,67	36,02	44,30
	T5/700-10/25/62	100x249x599	13,8	1338	96	4,90	6,03	6,67	32,68	40,20

BETON KOMÓRKOWY	Oznaczenie	Wymiary (mm)	Masa 1 szt. [kg]	Masa palety [kg]	Ilość szt./ paleta	Cena 1 szt. [zł.]		Zapotrzebowanie na 1mb	Cena 1mb [zł.]	
						Netto	Brutto		Netto	Brutto
Kształtki U										
	TN2/400-40/25/60	400x249x599	22	528	24	27,00	33,21	1,67	45,00	55,35
	TN2-400-36,5/25/60	365x249x599	19,5	468	24	25,20	31,00	1,67	42,00	51,66
	TN2/400-30/25/60	300x249x599	15,5	496	32	21,00	25,83	1,67	35,00	43,05
	TN4/600-24/25/60	240x249x599	18,7	910	48	16,80	20,66	1,67	28,00	34,44
	TN4/600-20/25/60	200x249x599	14,2	865	60	15,00	18,45	1,67	25,00	30,75


BETON KOMÓRKOWY	Oznaczenie	Wymiary [mm] dł. x wys. x szer.	Masa 1 szt. [kg]	Masa palety [kg]	Ilość szt./ paleta 60 cm	Cena 1 szt. [zł.]	
						Netto	Brutto

Belki do nadproży zespolonych							
	TNB 120/12,5/12	1200x124x120	16	490	30	39,60	48,71
	TNB 140/12,5/12	1400x124x120	18	552	30	46,20	56,83
	TNB 170/12,5/12	1700x124x120	21	645	30	56,10	69,00
	TNB 200/12,5/12	2000x124x120	25	768	30	66,00	81,18
	TNB 230/12,5/12	2300x124x120	28,5	876	30	77,00	94,71
	TNB 260/12,5/12	2600x124x120	32,5	999	30	89,10	109,59
	TNB 300/12,5/12	3000x124x120	36,5	1123	30	99,00	121,77
	TNB 120/12,5/15	1200x124x150	19	466	24	46,20	56,83
	TNB 140/12,5/15	1400x124x150	22	540	24	53,90	66,30
	TNB 170/12,5/15	1700x124x150	26,5	651	24	65,45	80,50
	TNB 200/12,5/15	2000x124x150	33	810	24	77,00	94,71
	TNB 230/12,5/15	2300x124x150	38	933	24	95,70	117,71
	TNB 260/12,5/15	2600x124x150	43	1056	24	105,60	129,89
	TNB 300/12,5/15	3000x124x150	48,5	1192	24	115,50	142,07
	TNB 120/12,5/20	1200x124x200	24,5	451	18	59,40	73,06
	TNB 140/12,5/20	1400x124x200	28,5	525	18	69,30	85,24
	TNB 170/12,5/20	1700x124x200	34,5	636	18	84,15	103,50
	TNB 200/12,5/20	2000x124x200	41,5	765	18	99,00	121,77
TNB 230/12,5/20	2300x124x200	48	885	18	115,50	142,07	
TNB 260/12,5/20	2600x124x200	54	996	18	134,20	165,07	
TNB 300/12,5/20	3000x124x200	63	1162	18	149,50	183,89	

Belki nadprożowe							
	TNN 120/25/12	1200x249x120	32	490	15	54,00	66,42
	TNN 140/25/12	1400x249x120	36	552	15	63,00	77,49
	TNN 170/25/12	1700x249x120	42	645	15	77,00	94,71
	TNN 200/25/12	2000x249x120	50	768	15	90,00	110,70
	TNN 230/25/12	2300x249x120	57	876	15	105,00	129,15
	TNN 120/25/15	1200x249x150	38	466	12	63,00	77,49
	TNN 140/25/15	1400x249x150	44	540	12	74,00	91,02
	TNN 170/25/15	1700x249x150	53	651	12	89,00	109,47
	TNN 200/25/15	2000x249x150	66	810	12	105,00	129,15
	TNN 230/25/15	2300x249x150	76	933	12	130,00	159,90
	TNN 120/25/20	1200x249x200	49	451	9	81,00	99,63
	TNN 140/25/20	1400x249x200	57	525	9	94,50	116,24
	TNN 170/25/20	1700x249x200	69	636	9	114,75	141,14
	TNN 200/25/20	2000x249x200	83	765	9	135,00	166,05
	TNN 230/25/20	2300x249x200	96	885	9	157,00	193,11

Belki nadprożowe do ścian działowych							
	TND 120/25/10 *	1200x249x100	26	478	18	54,00	66,42
	TND 140/25/10 *	1400x249x100	30	552	18	63,00	77,49
	TND 170/25/10 *	1700x249x100	35	645	18	77,00	94,71
	TND 200/25/10 *	2000x249x100	41	756	18	90,00	110,70

BETON KOMÓRKOWY	Oznaczenie	Wymiary [mm]	Masa 1 szt. [kg]	Masa palety [kg]	Ilość szt./ paleta	Cena 1 szt. [zł.]		Zapotrzebowanie na 1mb	Cena 1mb [zł.]	
						Netto	Brutto		Netto	Brutto

Płytki obudowy wieńca


T3/500-10/25/60	100x249x599	9,4	913	96	4,50	5,54	1,67	7,52	9,25
T3/600-10/20/60	100x199x599	9	1090	120	3,55	4,37	1,67	5,93	7,29
T4/600-7,5/25/60	75x249x599	8,4	1090	128	4,15	5,10	1,67	6,93	8,52
T3/600-7,5/20/60	75x199x599	6,7	1090	160	3,10	3,81	1,67	5,18	6,37
T4/600-5/25/60	50x249x599	5,6	1090	192	3,10	3,81	1,67	5,18	6,37
T3/600-5/20/60	50x199x599	4,5	1090	240	2,60	3,20	1,67	4,34	5,34
TW-5/25/60	50x250x600	1	173	160	4,30	5,29	1,67	7,18	8,83
TW-5/25/120	50x250x1200	2	173	80	8,60	10,58	0,83	7,17	8,82
TW-5/30/100	50x300x1000	2	173	80	8,60	10,58	1,00	8,60	10,58

Błoczki uzupełniające


T2/400-40/12,5/60	400x124x599	14,9	64	970	9,40	11,56	1,67	15,70	19,31
T2/400-36,5/12,5/60	365x124x599	13,8	64	900	9,00	11,07	1,67	15,03	18,49
T2/400-30/12,5/60	300x124x599	11,8	80	960	7,20	8,86	1,67	12,02	14,78
T4/600-24/12,5/60	240x124x599	13,8	96	1344	5,30	6,52	1,67	8,85	10,89

Oznaczenie	Wymiary (mm)	Masa 1 szt. [kg]	Masa palety [kg]	Ilość szt./ paleta	Cena 1 szt. [zł.]		Zapotrzebowanie na 1m ²	Cena 1m ² [zł.]	
					Netto	Brutto		Netto	Brutto

Betonowe pustaki szalunkowe i murarskie


Pustak szalunkowy PS-24	240x250x500	24	1213	50	5,60	6,89	8,00	44,80	55,10
Pustak szalunkowy PS-30	300x250x500	27	1093	40	6,30	7,75	8,00	50,40	61,99
Pustak szalunkowy PS-36,5	365x250x500	29	883	30	7,40	9,10	8,00	59,20	72,82
Pustak murarski PM-20*	200x199x490	21	1273	60	5,40	6,64	10,00	53,50	65,81
Pustak fundamentowy PF-24	240x250x495	45,5	1843	40	6,60	8,12	8,10	53,46	65,76
Błoczek fundamentowy BF-25/38	250x120x380	25	1598	63	3,60	4,43	22,00	79,20	97,42

















Pustaki stropowe


TS3/500-60/20/25	595x200x249	19	1229	64	8,90	10,95	6,00	53,40	65,68
------------------	-------------	----	------	----	------	-------	------	-------	-------

Oznaczenie	Długość [m]	Cena 1 szt. [zł.]		Zapotrzebowanie na 1m ² stropu [m]	Cena na 1m ² stropu [zł.]	
		Netto	Brutto		Netto	Brutto

Belki stropowe


TSB 210	2,10	37,80	46,49	1,5	27,00	33,21
TSB 240	2,40	43,00	52,89	1,5	26,88	33,06
TSB 270	2,70	48,30	59,41	1,5	26,83	33,01
TSB 300	3,00	54,00	66,42	1,5	27,00	33,21
TSB 330	3,30	57,80	71,09	1,5	26,27	32,32
TSB 360	3,60	65,10	80,07	1,5	27,13	33,36
TSB 390	3,90	79,70	98,03	1,5	30,65	37,70
TSB 420	4,20	85,10	104,67	1,5	30,39	37,38
TSB 450	4,50	93,60	115,13	1,5	31,20	38,38
TSB 480	4,80	113,90	140,10	1,5	35,59	43,78
TSB 510	5,10	128,00	157,44	1,5	37,65	46,31
TSB 540	5,40	134,90	165,93	1,5	37,47	46,09
TSB 570	5,70	153,10	188,31	1,5	40,29	49,56
TSB 600	6,00	160,40	197,29	1,5	40,10	49,32
TSB 630	6,30	166,95	205,35	1,5	39,75	48,89
TSB 660	6,60	196,10	241,20	1,5	44,57	54,82
TSB 690	6,90	200,80	246,98	1,5	43,65	53,69
TSB 720	7,20	231,70	284,99	1,5	48,27	59,37

BETON KOMÓRKOWY	Oznaczenie	Długość	Wymiary [mm]		Cena 1m ² [zł.]				
			Szerokość	Wysokość	Netto	Brutto			
Płyty stropowe i dachowe									
	TPS4/600-24 *	≤ 6000	300 ÷ 600	240	220,00	270,60			
	TPD4/600-24 *								
Płyty ścienne									
	TPO4/600-24 *	≤ 6000	240	600	170,00	209,10			
	TPO4/600-20 *	≤ 6000	240	600	160,00	196,80			
ZAPRAWY		Kolor	Sposób pakowania	Cena netto	Cena brutto	AKCESORIA I NARZĘDZIA			
Zaprawa klejowa TERMALICA do cienkich spoin						Wielkość [mm]			
<p>ilość szt. na palecie: 60 masa palety: 1500kg</p>  <p>Zużycie zaprawy na 1m² muru: - Bloczki z zamkiem: gr. 12cm - 1,6 kg gr. 24cm - 3,2 kg gr. 36,5cm - 4,7 kg gr. 40cm - 5,2 kg gr. 48cm - 6,0 kg</p> <p>- Bloczki gładkie: gr. 12 cm - 2,1 kg gr. 24 cm - 4,2 kg</p>			25kg	15,00 0,60/kg	18,45 0,74/kg	Kielnia			
		szary		18,80 0,75/kg	23,12 0,92/kg				
		biały							
AKCESORIA I NARZĘDZIA		Cena netto/szt.	Cena brutto/szt.				50	27,90	34,32
Paca do wyrównywania betonu komórkowego							75	31,10	38,25
		37,40	46,00				80	31,10	38,25
Przymiar kątowy							100	31,10	38,25
		45,00	55,35				120	33,40	41,08
Sznurek murarski							150	38,80	47,72
		21,00	25,83				200	38,80	47,72
Piła z zębami widiowymi							240	38,80	47,72
		200,00	246,00			300	38,80	47,72	
Zdzierak						365	44,90	55,23	
		58,00	71,34			400	44,90	55,23	
Bruzdownica						480	56,00	68,88	
		39,70	48,83			URZĄDZENIA TECHNICZNE			
Łącznik do ścian LP-30						Cena netto/szt.	Cena brutto/szt.		
		3,50	4,30						
Kotwa do murów szczelinowych PK-31						Pilarka taśmowa			
		2,00	2,46				12500,00	15375,00	
Łącznik stropowy LDS do ścian działowych						Piła taśmowa			
		4,50	5,53				850,00	1045,50	
Zbrojenie do spoin 3,05mx19cm									
		29,00	35,67						



TERMALICA
beton komórkowy

33-240 ŻABNO, NIECIECZA 199
tel. 014 644 44 44, fax 014 644 44 43

33-102 TARNÓW, ul. Mroźna 18
tel. 014 637 77 77, fax 014 637 77 78

30-722 KRAKÓW, ul. Rybitwy 4
tel. 012 651 04 00, fax 012 651 04 11

25-116 KIELCE, ul. Ściegiennego 240
tel. 041 348 99 99, fax 041 348 99 88

31-231 KRAKÓW, ul. Bociana 16
tel. 012 415 07 77, fax 012 415 08 26

05-506 WARSZAWA, Lesznowola
ul. Słoneczna 217
tel. 022 736 26 27, fax 022 736 26 28

41-208 SOSNOWIEC, ul. Stawowa 4
tel. 032 363 70 00, fax 032 363 70 01

43-300 BIELSKO-BIAŁA,
ul. Komorowicka 104
tel. 033 822 20 30, fax 033 822 20 33

37-127 KRZEMIENICA 3A
tel. 017 858 11 99, fax 017 858 11 95

33-300 NOWY SĄCZ, ul. Węgierska 79
tel. 018 447 06 66, fax 018 447 06 56

20-260 LUBLIN, ul. Grygowej 23
tel. 081 749 66 44, fax 081 749 66 46

34-400 NOWY TARG, ul. Szaflarska 103b
tel. 018 266 87 16, fax 018 264 16 41

22-400 ZAMOŚĆ, ul. Krasickiego 17
tel. 084 627 28 46, fax 084 627 48 58

infolinia: 0 801 209 047

biuro projektowe: 014 637 77 20

 www.termalica.pl

Za palety transportowe pobierana jest kaucja zwrotna w wysokości 10,00 zł/szt. Ich zwrot powinien nastąpić nie później niż 150 dni od daty zakupu.

INFORMACJE ZAWARTE W CENNIKU NIE STANOWIĄ OFERTY
W ROZUMIENIU KODEKSU CYWILNEGO



BRUK-BET[®] Najcieplejszy dom pod SŁOŃcem